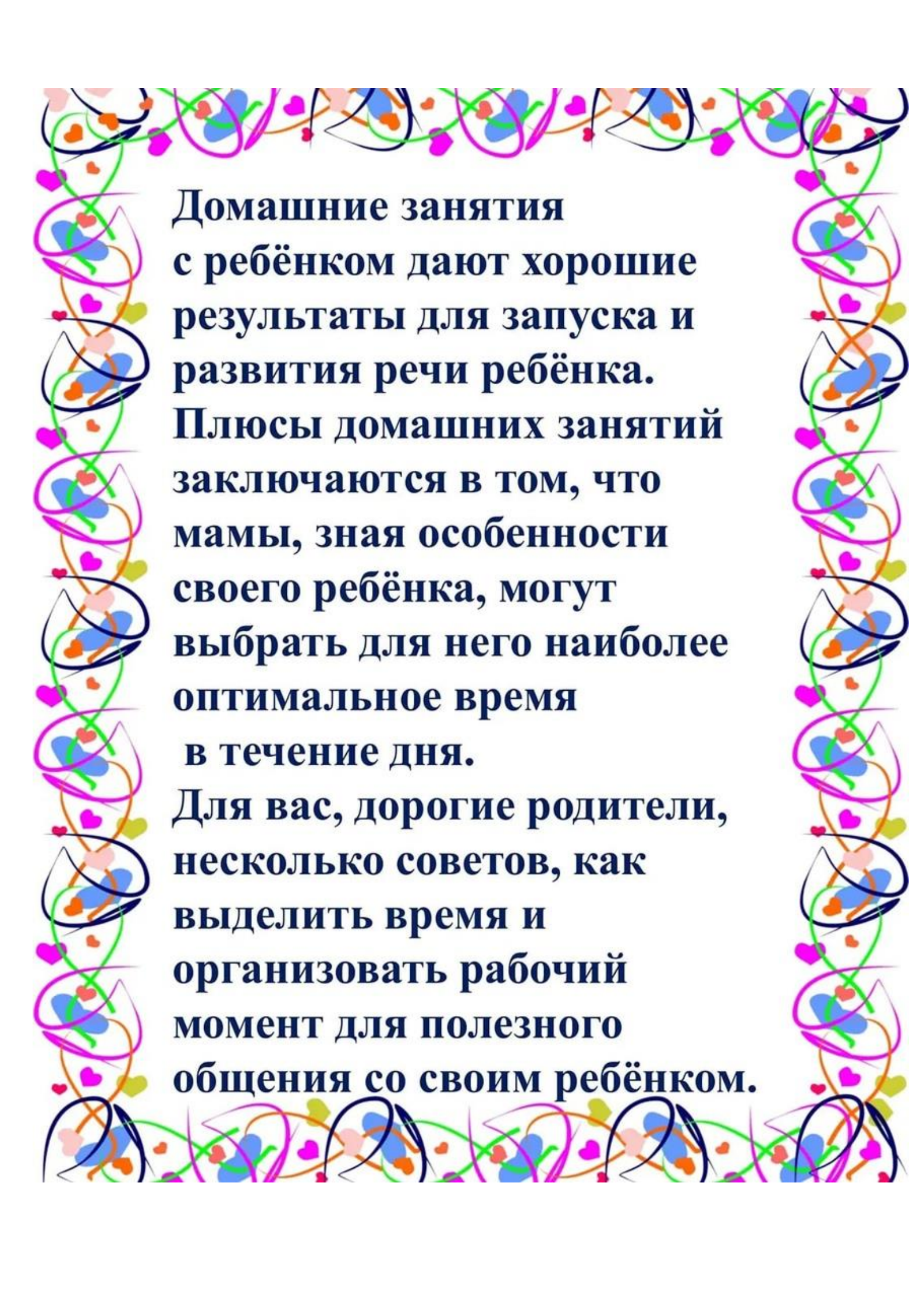
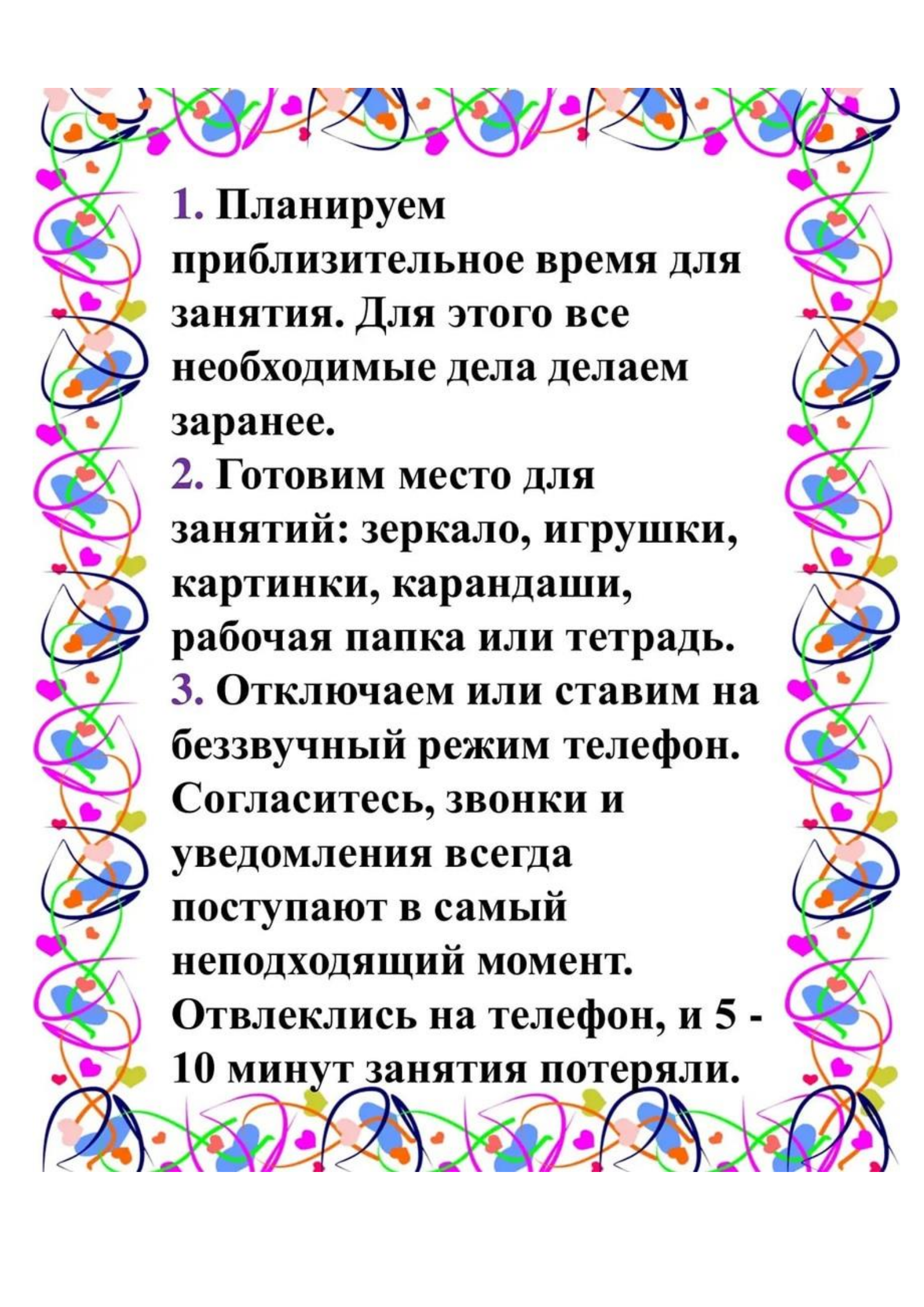


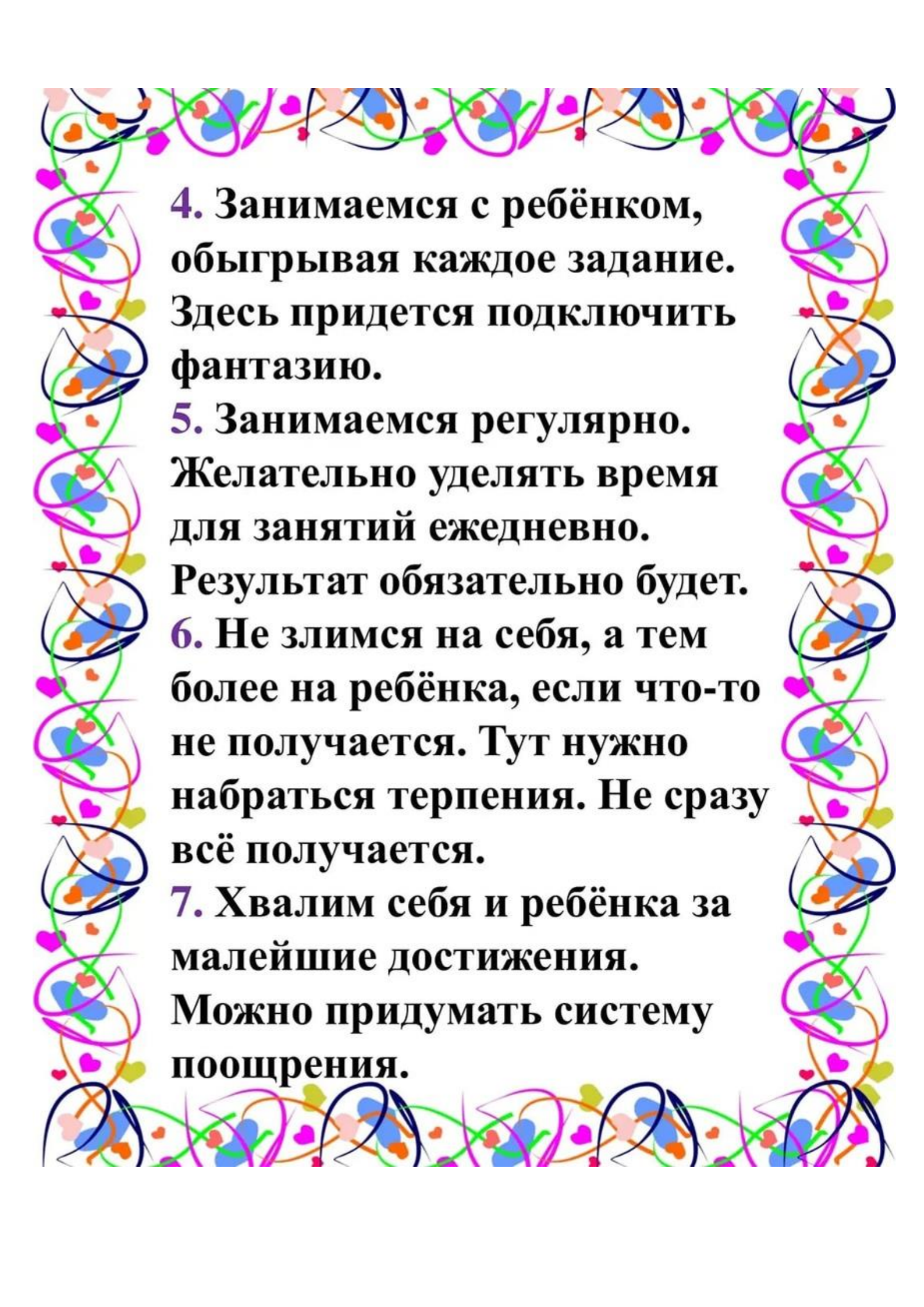


*Десять советов  
для занятий  
с ребёнком дома*



**Домашние занятия с ребёнком дают хорошие результаты для запуска и развития речи ребёнка. Плюсы домашних занятий заключаются в том, что мамы, зная особенности своего ребёнка, могут выбрать для него наиболее оптимальное время в течение дня. Для вас, дорогие родители, несколько советов, как выделить время и организовать рабочий момент для полезного общения со своим ребёнком.**

- 
- 1. Планируем приблизительное время для занятия. Для этого все необходимые дела делаем заранее.**
  - 2. Готовим место для занятий: зеркало, игрушки, картинки, карандаши, рабочая папка или тетрадь.**
  - 3. Отключаем или ставим на беззвучный режим телефон. Согласитесь, звонки и уведомления всегда поступают в самый неподходящий момент. Отвлеклись на телефон, и 5 - 10 минут занятия потеряли.**

- 
- 4. Занимаемся с ребёнком, обыгрывая каждое задание. Здесь придется подключить фантазию.**
- 5. Занимаемся регулярно. Желательно уделять время для занятий ежедневно. Результат обязательно будет.**
- 6. Не злимся на себя, а тем более на ребёнка, если что-то не получается. Тут нужно набраться терпения. Не сразу всё получается.**
- 7. Хвалим себя и ребёнка за малейшие достижения. Можно придумать систему поощрения.**



**8. Не торопимся. Выполняем задания поэтапно.**

**9. Не переутомляемся, так как эффективности от этого не будет, а раздражение и нежелание заниматься точно появятся.**

**Если чувствуете что малыш переутомился, сделайте паузу.**

**10. Консультируемся с логопедом.**

**Если столкнулись с какими-то трудностями, если долго нет результата, посоветуйтесь со специалистом.**