

Артикуляционная гимнастика

В процессе коррекции устной речи большое внимание необходимо уделять развитию артикуляционного праксиса. Для этого учитель - логопед перед зеркалом с ребёнком выполняет артикуляционные упражнения на различные группы мышц щёк, губ, языка. Дома необходимо обязательное закрепление изученных упражнений. Все упражнения очень легкие, детям очень понравится их выполнять. Ведь многие действия – это игра для малыша: надуть-сдуть щечки, улыбнуться, потрогать кончиком языка зубы и т.д.

Старайтесь придерживаться следующих советов:

- Целесообразно выполнять артикуляционную гимнастику перед зеркалом, детям нужно видеть результаты своих действий – куда класть язычок, получается ли действие, как на картинке и т.д.
- Логопедическую зарядку нужно проводить каждый день, чтобы навыки закреплялись.
- Длительность занятия – 3-5 минут, но можно делать 3-4 раза за день.
- После еды артикуляционной гимнастикой заниматься нельзя.
- Упражнения лучше проделывать сидя.



1

Окошко, Бегемот

- широко открыть рот – «жарко»
- закрыть рот – «холодно»



2

Чистим зубки

- улыбнуться, открыть рот
- кончиком языка с внутренней стороны «почистить» поочередно нижние и верхние зубы



3

Месим тесто

- улыбнуться
- пошлепать языком между губами – «пя-пя-пя-пя-пя»
- покусать кончик языка зубками (чередовать эти два движения)



4

Чашечка


- улыбнуться
- широко открыть рот
- высунуть широкий язык и придать ему форму «чашечки» (т. е. слегка приподнять кончик языка)



5

Дудочка

- с напряжением вытянуть вперед губы (зубы сомкнуты)



6

Заборчик

- улыбнуться, с напряжением обнажив сомкнутые зубы





7

Малляр

- губы в улыбке
- приоткрыть рот
- кончиком языка погладить («покрасить») нёбо



8

Грибочек

- улыбнуться
- поцокать языком, будто едешь на лошадке
- присосать широкий язык к нёбу



9

Киска, Горочка


- губы в улыбке, рот открыт
- кончик языка упирается в нижние зубы
- выгнуть язык горкой, упираясь кончиком языка в нижние зубы



10

Поймаем мышку

- губы в улыбке
- приоткрыть рот
- произнести «а-а» и прикусить широкий кончик языка (поймали мышку за хвостик)



11

Лошадка

- вытянуть губы
- приоткрыть рот
- поцокать «узким» языком (как цокают копытами лошадки)




12

Пароход гудит

- губы в улыбке
- открыть рот
- с напряжением произнести долгое «ы-ы-ы...»






13

Слоник пьёт


- вытянув вперёд губы трубочкой, образовать «хобот слоника»
- «набирать водичку», слегка при этом причмокивая



14

Индюки болтают

- языком быстро двигать по верхней губе – «бл-бл-бл-бл...»



15

Орешки, Футбол

- рот закрыт
- кончик языка с напряжением поочередно упирается в щёки
- на щеках образуются твердые шарики – «орешки»



16

Качели


- улыбнуться
- открыть рот
- кончик языка за верхние зубы
- кончик языка за нижние зубы



17

Часики

- улыбнуться, открыть рот
- кончик языка (как часовую стрелку) переводить из одного уголка рта в другой



18

Блинчик, Лопатка

- улыбнуться
- приоткрыть рот
- положить широкий язык на нижнюю губу






19

Вкусное варенье

- улыбнуться
- открыть рот
- широким языком в форме «чашечки» облизать верхнюю губу



20

Шарик

- надуть щеки
- сдуть щеки



21

Гармошка

- улыбнуться
- сделать «грибочек» (т. е. присосать широкий язык к нёбу)
- не отрывая языка, открывать и закрывать рот (зубы не смыкать)



22

Барабанщик

- улыбнуться
- открыть рот
- кончик языка за верхними зубами: «дэ-дэ-дэ...»



23

Парашют, Фокус

- на кончик носа положить ватку
- широким языком в форме «чашечки», прижатым к верхней губе, сдуть ватку с носа вверх



24

Загнуть мяч в ворота

- «вытолкнуть» широкий язык между губами (словно загоняешь мяч в ворота)
- дуть с зажатым между губами языком (щеки не надувать)

