

Э. М. КУРИЦЫНА  
Л. А. ТАРАЕВА

# ИГРЫ НА РАЗВИТИЕ РЕЧИ

Говорим

правильно

[www.liveinternet.ru/  
users/4619293](http://www.liveinternet.ru/users/4619293)

• РОСМЭН •



## Формирование грамматического строя речи

### «Маленькие слова»

Соедини предложения с подходящими «маленькими словами» предлогами.

Собака сидит ... будке.

Сом ... усами.

Дети идут ... тропинке.

Щенок залез ... крыльцо.

Бабочка порхает ... цветком.

Стул стоит ... стола.

ПОД

НАД

ОКОЛО

В

С

ПО

### «Задание на внимание»

Рассмотри внимательно картинку. Теперь закрой её листом бумаги и закончи предложения.

На теремке ...

За теремком ...

Около теремка ...

Перед теремком ...

В теремке ...

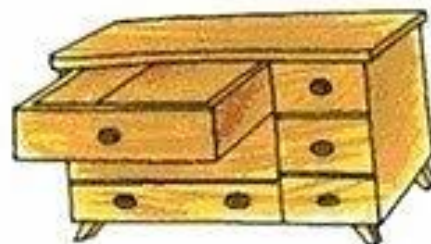
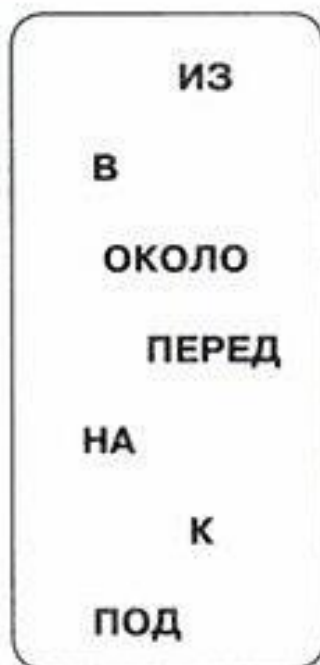
[www.liveinternet.ru/  
users/4619293](http://www.liveinternet.ru/users/4619293)




**«Прибавь предлог»**

Назови изображённые предметы. Измени каждое слово, прибавляя к нему предлоги из рамки.

Например: ИЗ коляски, В коляску, ОКОЛО коляски, ПЕРЕД коляской, НА коляске, К коляске, ПОД коляской.



[www.liveinternet.ru/  
users/4619293](http://www.liveinternet.ru/users/4619293)



«Где гусеница?»

Скажи, где находится гусеница на каждой из этих картинок.



[www.liveinternet.ru/  
users/4619293](http://www.liveinternet.ru/users/4619293)



**«Подбери предлог»**

Закончи предложения, подобрав подходящий предлог.



Ящерица греется ... (солнце).



Шарманщик играет ... (шарманка).



Пчёлы вылетели ... (улей).



Чайка летит ... (море).



У мальчика шарф ... (шея).

[www.liveinternet.ru/  
users/4619293](http://www.liveinternet.ru/users/4619293)











Жучок сидит ... (лист).

**«Один – много»**

Назови слова в единственном и множественном числе.

Например: ворона – вороны.

	
	
<p><a href="http://www.liveinternet.ru/users/4619293">www.liveinternet.ru/users/4619293</a></p> 	
	

### «Хвастунишка»

Закончи предложения, используя картинки.



У МЕНЯ МНОГО ...

[w.liveinternet.ru/  
rs/4619293](http://w.liveinternet.ru/rs/4619293)















### «Всегда много»

Обведи предметы, названия которых бывают только во множественном числе.



**«Весёлый счёт»**

Сосчитай предметы. Назови их количество по образцу.

 <p>Одна снежинка</p>	 <p>Три снежинки</p>	 <p>Пять снежинок</p>
 <p><a href="http://www.liveinternet.ru/users/4619293">www.liveinternet.ru/ users/4619293</a></p>		
		
		



**«Один или много?»**

Обведи предметы, названия которых не изменяются от того, один или много предметов они обозначают.



**«Изменяем слова»**

Измени слова по образцу.

Образец: платье из шёлка – шёлковое платье.


[www.liveInternet.ru/  
users/4619293](http://www.liveInternet.ru/users/4619293)



Конверт из бумаги

Ящик из дерева

Ключ из металла



Шапка из меха

Сапоги из кожи

Статуэтка из золота

### «Что сегодня на обед?»

Назови блюда по образцу.

Образец: пюре из картофеля – картофельное пюре.

Суп из грибов – ...

Каша из пшена – ...

Салат из моркови – ...

Торт из шоколада – ...

Компот из персиков – ...

Варенье из вишни – ...



[www.liveinternet.ru/  
users/4619293](http://www.liveinternet.ru/users/4619293)



### «Заяц и волк»

Дополни рассказы зайца и волка подходящими словами.

– Встретил я в лесу страшного волка.  
Не глаза у него, а **ГЛАЗИЩИ**,  
не зубы, а ...,  
не хвост, а ...,  
не нос, а ... .  
Не волк это был, а ... !

– И что это за зайцы теперь пошли?  
Встретил я одного в лесу:  
не хвост у него, а **ХВОСТИШКО**,  
не нос, а ... .  
Не заяц это, а ... !



## «Разговор с малышом»

Представь, что ты разговариваешь с малышом. Назови предметы, изображённые на картинке, ласково.

Например: это – часики.



[www.liveinternet.ru/  
users/4619293](http://www.liveinternet.ru/users/4619293)

Это ...



Возьми ...



Скушай ...



Поиграй с ...



**«Складываем слова»**

Сложи из нескольких слов одно и подбери к нему подходящую картинку.

САМ + ЛЕТИТ = САМОЛЁТ



САМ + ВАРИТ = ...

НА ПАРУ + ХОДИТ = ...



К ЗВЁЗДАМ + ЛЕТИТ = ...

ЛЁД + КОЛЕТ = ...



[www.liveinternet.ru/users/4619293](http://www.liveinternet.ru/users/4619293)

**«Жадина»**

Назови все предметы со словами МОЙ или МОЯ.

Например: МОЙ фонарик!



### «Юный художник»

В пустых клетках нарисуй подходящие картинки.

БОЛЬШАЯ	БОЛЬШОЙ	БОЛЬШОЕ	БОЛЬШИЕ
			

### «Лето»

Наступило лето, созрели фрукты и ягоды. Соедини каждое слово с подходящей картинкой.

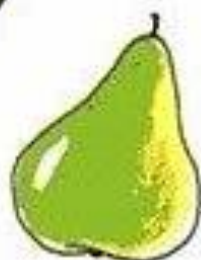


[www.liveinternet.ru/  
users/4619293](http://www.liveinternet.ru/users/4619293)

СПЕЛЫЙ




СПЕЛАЯ



СПЕЛОЕ



СПЕЛЫЕ



«Он, она, оно, они...»


Соедини линиями слова и подходящие предметы.

ОН

ОНА

ОНО

ОНИ



[rw.liveinternet.ru/  
users/4619293](http://rw.liveinternet.ru/users/4619293)

«Какое слово подходит?»

Соедини мальчика и девочку со словами, которые им подходят.



ЕЛ

ЧИТАЛА

ПЕЛА

ГУЛЯЛ

ИГРАЛ

ШИЛА



### «Воздушные шары»

Прибавь к каждому слову в рамке слова на шариках. Например: я читаю, я кричу, я чиню, я ищу, я стучу.

Я    МЫ    ТЫ    ВЫ    ОН    ОНИ



[www.liveinternet.ru/users/4619293](http://www.liveinternet.ru/users/4619293)

### «Похвала»

Похвали себя и всех вокруг, изменяя слова по образцу.

Образец: Я умный, МЫ умные, ТЫ умный, ВЫ умные, ОН умный, ОНА умная, ОНИ умные.

Я    МЫ    ТЫ    ВЫ    ОН    ОНА    ОНИ

ВЕСЕЛЫЙ

КРАСИВЫЙ

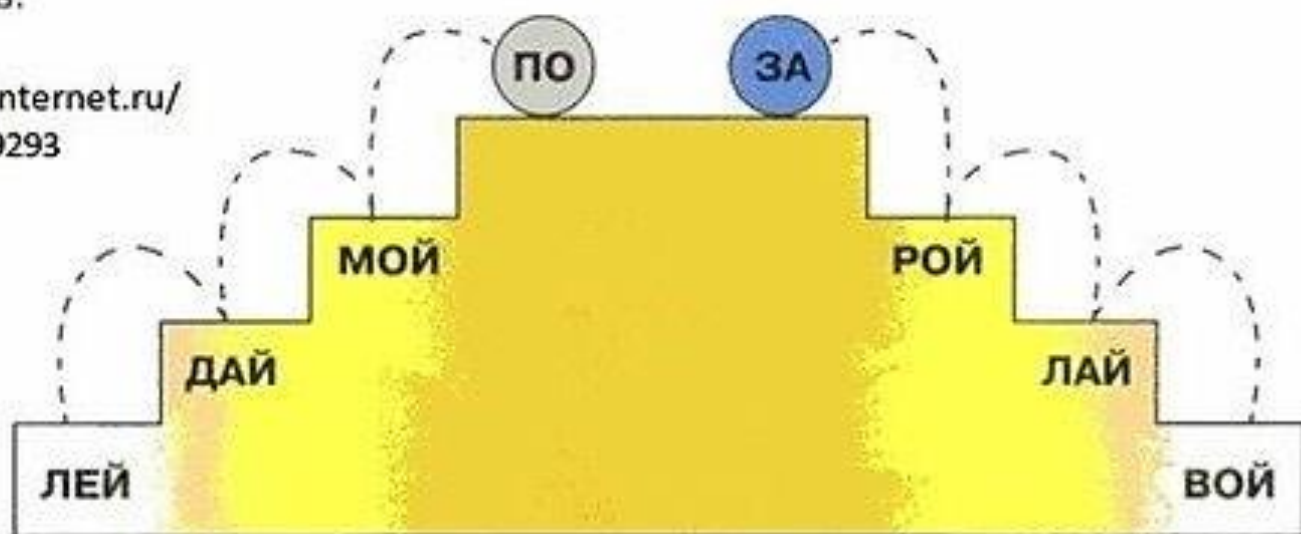
ХОРОШИЙ



### «Весёлые мячи»

Два весёлых мяча скачут по ступенькам. Соедини слова на мячах со словами на ступеньках. Прочитай слова, которые при этом получишь.

[www.liveinternet.ru/  
users/4619293](http://www.liveinternet.ru/users/4619293)



### «Обезьянка»

Подбери к словам подходящие картинки.

ЗАЛЕЗЛА СЛЕЗЛА ВЫЛЕЗЛА ПЕРЕЛЕЗЛА





## «Путешествие»

Подбери к словам подходящие фотографии.

ОБОШЁЛ УШЁЛ ВОШЁЛ ПЕРЕШЁЛ



## «Котёнок»

Подбери к словам подходящие картинки.

[www.liveinternet.ru/users/4619293](http://www.liveinternet.ru/users/4619293)

ПОДПРЫГНУЛ ПЕРЕПРЫГНУЛ СПРЫГНУЛ



### «Хвастунишки»

Закончи предложения подходящими словами.



[www.liveinternet.ru/  
users/4619293](http://www.liveinternet.ru/users/4619293)



У меня яблоко *большое!*  
А у меня ещё *больше!*

Я бегаю *быстро!*  
А я ещё ... !

Я очень *сильный!*  
А я ещё ... !

Я очень *скромный!*  
А я ещё ... !

### «Иностранец»

Иностранец показывает фотографии своей машины и рассказывает о ней. Найди речевые ошибки в его рассказе и скажи правильно.



У меня красивый машина.



Я ехать в машина.



Моя багаж лежит на машина.



Я чинить колесо у машина.