


Составление рассказа о весне по мнемотаблицам

Мнемотаблица ВЕСНА




Весна

Настала тёплая весна. Греет яркое солнышко. Журчат весёлые ручейки. Расцвели первые подснежники. Появилась зелёная травка. На деревьях набухли клейкие почки. С юга вернулись перелётные птицы. Весной дети любят пускать бумажные кораблики.




Солнце



Проталины



Сосульки



Лужи



Ручьи



Лед на реках




Деревья



Цветы



Птицы



Животные



Насекомые





Труд людей


Определи правильную последовательность картинок.
Составь рассказ

The illustrations are arranged in a 4x3 grid, each with a small empty box to its right for labeling:

- Row 1: 1. Winter landscape with snow, bare trees, and evergreens. 2. Spring landscape with melting snow and blue flowers. 3. Summer landscape with green grass and trees.
- Row 2: 4. Autumn landscape with falling leaves and a stream. 5. Winter landscape with snow and bare trees. 6. Spring landscape with melting snow and green grass.
- Row 3: 7. A boy building a birdhouse on a tree. 8. A boy sitting on a log, working with wood. 9. A boy climbing a ladder to attach a birdhouse to a tree.
- Row 4: 10. A boy digging a hole with a shovel. 11. A boy standing with a shovel in a hole. 12. A boy planting a sapling in a hole.



МНЕМОТАБЛИЦА «РАННЯЯ ВЕСНА»



Весна. Признаки весны

