

АВТОМАТИЗАЦИЯ ЗВУКА [С]



Рассмотри букву С. Нарисуй в воздухе букву. На что она похожа?



Мини - сказки - связки С

Речевой материал, соответствующий мини – сказкам – связкам:

Под сосной сидит лиса.

На столе стоит посуда.

Собака ест мясо.

Листья лежат под скамейкой.

Сова и сорока сидят на сосне.

Ананас, арбуз и сливы на столе.

Стул стоит около стола.

Слон ест красный арбуз.

Около забора стоят санки.

Мама положила в суп капусту и свеклу.

Собака ест суп из миски.

Мама положила в сумку красные бусы.

На столе стоит самовар.

Возле (около) самовара стоит стакан.

Под скамейкой спит собака.

На носу собаки сидит полосатая оса.


























Ослик сидит на стуле.






































Сорока сидит на снеговике.































Около розовой коляски сидит собака.

На столе стоят свечи.

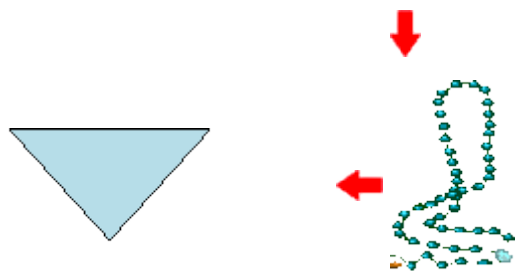
На сундуке замок.

1						
2						
3						
4						
5						
6						

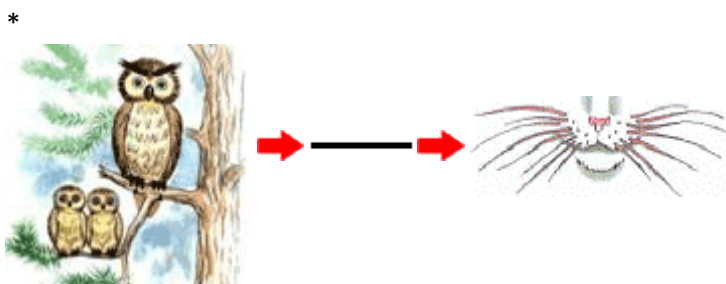
7						
8						
9						
10						
11						
12						
13						
14						

15						
16						
17						
18						
19						
20						
21						

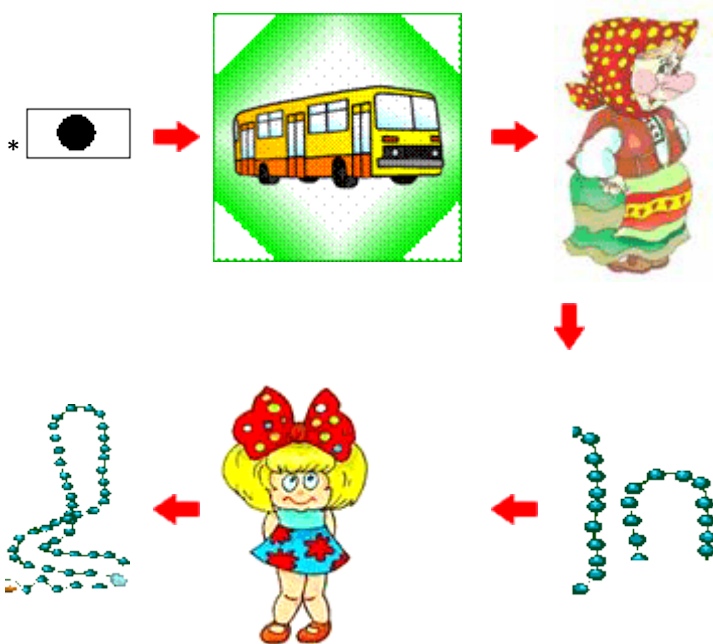
Мнемотаблицы «Автоматизация С»




У Сани посылка,
в ней бусы и посылка



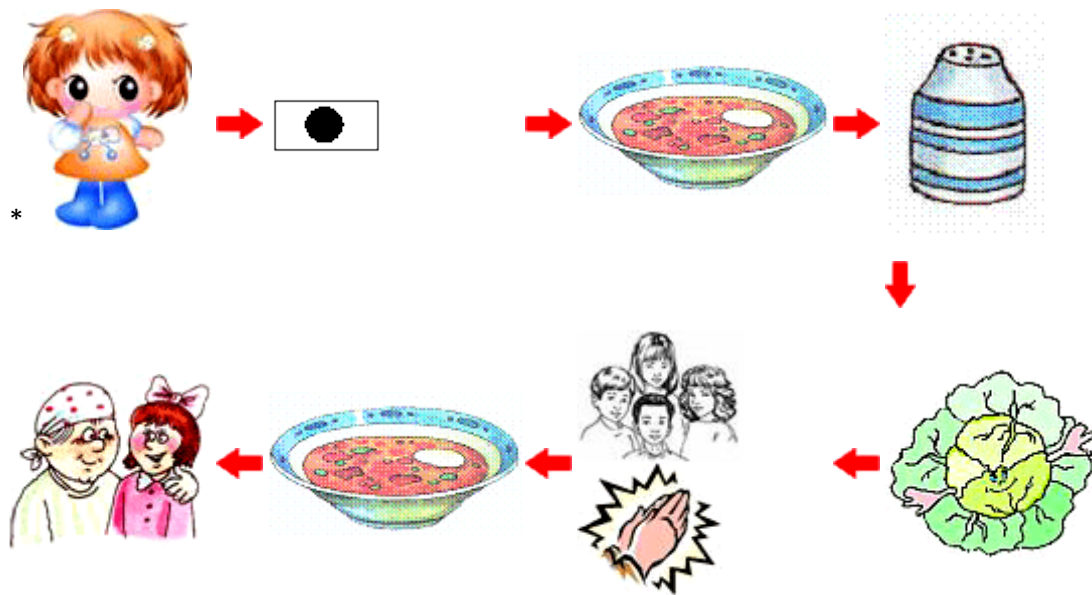
У сов нет усов



В автобусе бабуся
Рассыпала Люсины бусы



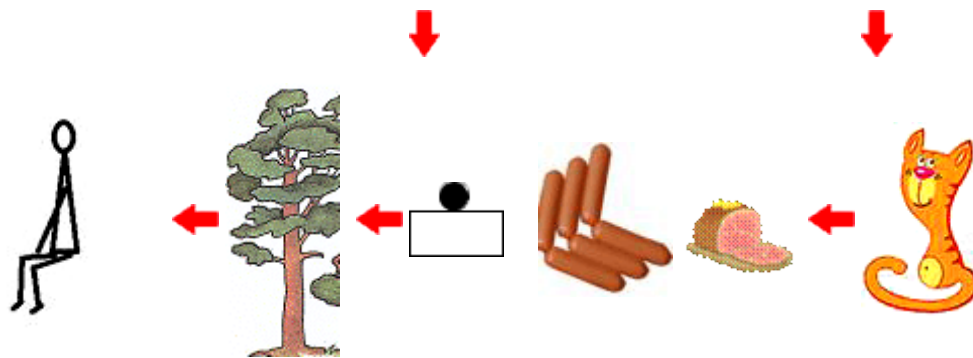
В солонку соленой насыпали соли,
той солью посолим мы суп из фасоли



Соня в суп добавит соль,
А потом капусту.
Все соседи хвалят суп,
Он сегодня вкусный!

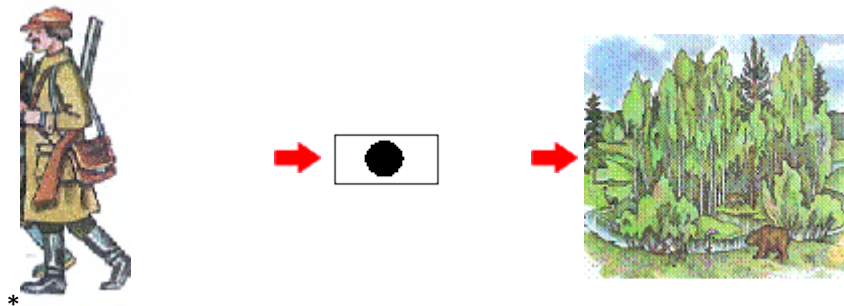


10

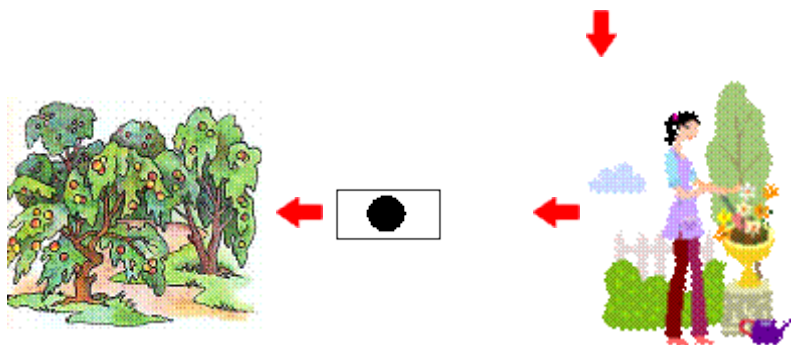


Десять совят
на сосне сидят


В миске у киски
мясо и сосиски



*




Лесник в лесу,
садовник в саду



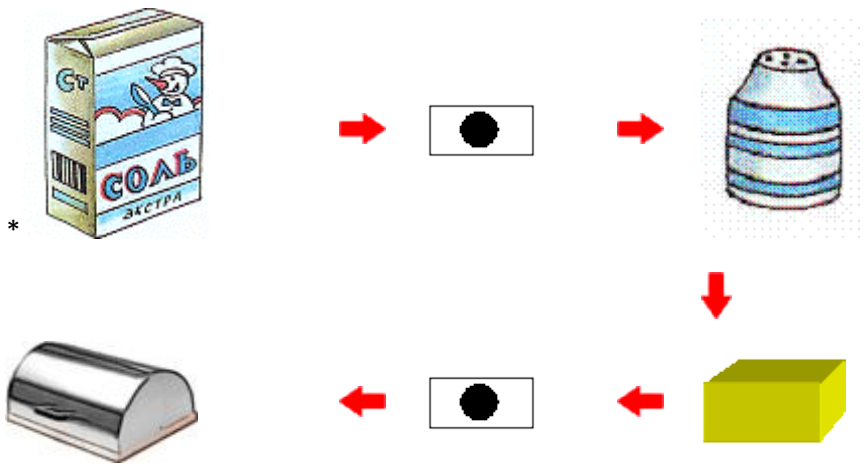
*



Киска, киска, где твоя миска?
 Ест киска суп из миски,
 сыта киска – пуста миска



Слава и Саня на улице были,
 снеговика они вместе слепили



Соль в солонке,
 а масло в масленке

Комплексы заданий по автоматизации звука [с]

Занятие 1

1. Артикуляционная и пальчиковая (разминка).
2. Произнеси звук С-С-С длительно на одном выдохе.

Контролируй в зеркале положение губ ("Улыбка"), зубов ("Заборчик"), ладонью - воздушную струю (холодная, идущая вниз) и т.п.

3. Проговори слоги и слова (по 3 раза)

са-са-са-сад	са-са-са-оса	сы-сы-сы-осы
са-са-са-сани	са-са-са-коса	сы-сы-сы-усы
са-са-са-сын	са-са-са-касса	сы-сы-сы-бусы
са-са-са-сыпать	са-са-са-писать	сы-сы-сы-усы

4. Запомни и повтори

а) са-са-сы	сы-сы-са
са-сы-сы	сы-са-са
са-сы-сы	сы-са-са
б) сад-сын-сани	сад-сни-сын
сын-сд-сани	сын-саыд-сани
сани-сын-сад	сани-сад-сын

5. Заучи чистоговорку "Оса"

Са-са-са-в саду оса

са-са-са-ко мне летит оса,

сы-сы-сы-у оы усы,

сы-сы-сы-в саду нет осы.

6. Игра "1-2-5-9" со словами оса, коса, касса, сад, сын.
7. Рассмотрите, назовите слова со звуком С. Определите место звука С в слове.
8. Выделите картинки на слог СО. (взрослый запишет в тетрадь).

Занятие 2

1. Артикуляционная и пальчиковая (разминка).
2. Произнеси звук С-С-С длительно на одном выдохе.

И запомни букву С.

3. Проговори предложения с опорой на картинки.

Саня катается на самокате.



Саня спускается с горки на -



У Сани новые зимние -



В саду жужжит



У Сани длинные -

4. Повтори чистоговорку "Оса".

5. Проговори слоги и слова.

со-со-со-сок

со-со-со-носок

со-со-со-сом

со-со-со-кусок

со-со-со-Соня

со-со-со-песок

су-су-су-суп

су-су-су-несу

су-су-су-сумка

су-су-су-пасут

су-су-су-сундук

су-су-су-посуда

6. Запомни, повтори.

а) слоги

со-су-су

су-су-со

са-со-су-сы

со-со-су

су-со-со

со-су-сы-са

со-су-со

су-со-су

су-сы-са-со

б) слова

сок-сом-сон-нос

сон-нос-сок-сом

сом-сон-нос-сок

нос-сон-сом-сок

9. Назови последний звук - смотри картинки (нос, салют, сад, снег, сова, весы, санки, носок)





10. Игра "1-2-5-9" - выборочный счёт со словами СОМ, СУМКА.

11. Заучи чистоговорки "Сом", "Сова".

У Сони и Сани в сетях сом с усами.

В саду оемно, все спят давно.

Одна сова не спит, на суку сидит.

12. Выдели из этих чистоговорок слова со звуком С.

Занятие 3

1. Артикуляционная и пальчиковая (разминка).

2. Произнеси звук С-С-С длительно на одном выдохе.

3. Запомни и повтори слоговые ряды.

са-су-сы-со

со-сы-са-су

са-сы-со-су

со-су-сы-са

са-су-со-сы

со-са-су-сы

са-сы-су-со

со-са-сы-су

4. Повтори чистоговорки на С (Занятие 1 и Занятие 2).

5. Назови первый звук. Смотри картинки Занятие 2 (упражнение 8).

6. Игра "Закончи слово" (договори слова).

но

со

м

су

п

пе

со н

су к

ку

со к

поя сок

ква

туе

ле

7. Спряжение в настоящем времени.

ОТКУСЫВАТЬ КУСОК МЯСА

(я..откусываю кусок мяса, ты..., он..., она..., мы..., вы..., они...)

8. Составь и преобразуй предложения по образцу.

Соня, сумка, у - У Сони сумка - Это Сониная сумка.

Соня, носок, у -

у, коса, Соня -


весы, Соня, у -

9. Сложи из кубиков (или букв разрезной азбуки) и преобразуй слова.

СУП - СУК - СОК

СОМ - СОН - НОС

10. Рассмотрите "Улитку". Найди слова со звуком С. Определи место звука в слове.



Занятие 4

1. Артикуляционная и пальчиковая (разминка).
2. Произнеси звук С-С-С длительно на одном выдохе.
3. Произнеси слоги и слова

ас-ас-ас-вас	ос-ос-ос-нос
ас-ас-ас-нас	ос-ос-ос-поднос
ас-ас-ас-ананас	ос-ос-ос-кокос
ас-ас-ас-квас	ос-ос-ос-космос
ас-ас-ас-компас	ес-ес-ес-навес
ус-ус-ус-фокус	ус-ус-ус-автобус
ус-ус-ус-фикус	ыс-ыс-ыс-кумыс
ус-ус-ус-кактус	ыс-ыс-ыс-мыс
6. Запомни и повтори слоговые ряды.	
ас-ос-ус-ыс	ус-ыс-ас-ос
ос-ус-ыс-ас	ыс-ас-ос-ус

4. Заучи чистоговорку, проговори 5 раз.

Ас-ас-ас-у нас дома ананас,
ос-ос-ос-у Сани в сумке кокос,
ус-ус-ус-на окне стоит фикус,
ыс-ыс-ыс-Денис пей квас.

5. Игра "Закончи слово".

но.	коко.	какту.
анана.	автобу.	космо.
подно.	фику.	наве.
фоку.	кумы.	компа.

6. Вспомни и назови картинки из упражнения

Занятие 5

1. Артикуляционная и пальчиковая (разминка).
2. Произнеси звук С-С-С длительно на одном выдохе.
3. Повтори слоговые ряды.

са-со-су-сы

ас-ос-ус-ыс

со-су-сы-са

ос-ус-ыс-ас

су-сы-са-со

ус-ыс-ас-ос

сы-са-со-су

ыс-ас-ос-ус

4. Повтори все чистоговорки на С.

5. Игра "Путаница".

Соня, Саня, санки, катать, на - Соня катает Саню на санках.

суп, мясо, Соня, с, готовить -

собака, Саня, мясо, давать, кусок -

автобус, Саня, ехать, в -

ананас, пить, из, Соня, сок -

6. Игра с мячом. Припомни слова со звуком С из упр. 6.

7. Игра "1-2-5-9" со словами АВТОБУС, КАКТУС, АНАНАС.

8. Рассмотрни картинки. Назови слова. Определи место звука С в слове.



Занятие 6

1. Артикуляционная и пальчиковая (разминка).

2. Произнеси звук С-С-С длительно на одном выдохе.

3. Запомни и повтори слоговые ряды.

ска-ско-ску-скы

ску-скы-ска-ско

ско-ску-скы-ска

скы-ска-ско-ску

4. Проговори слова (по 3 раза).

скамейка

скобка

маска

скакать

скомкать

миска

скакун

скука

киска

скок

скупой

каска

5. Игра "1-2-5-9" со словами СКАМЕЙКА, СКАКУН, МИСКА.

6. Заучи рассказ.

В саду.

Вот новый дом. У дома сад. В саду высокая сосна. Под сосной скамейка. На скамейке Соня, а под скамейкой собака. У Сони ананас, а у собаки кусок мяса.

а) послушай (прочитай) рассказ;

б) назови слова со звуком С;

в) еще раз послушай (прочитай) рассказ;

г) перескажи рассказ.

7. Игра "Закончи слово" - договори слова по образцу.

а) Образец:

со-ска

со-ски

соску

ма-

ма-

ма-

ми- ска

ми- ски

ми ску

ки

ки

ки

ка

ка

ка

8. Заучи чистоговорку, проговори 5 раз.

Киска, киска,

Где твоя миска?

Ест киска - пуста миска.


9. Выдели из чистоговорки слова со звуком С.

10. Игра "4-й лишний".

Занятие 7

1. Артикуляционная гимнастика.

2. Назови картинки.



3. Произнеси звук С-С-С длительно на одном выдохе.

4. Запомни и повтори слоговые ряды.

ста-сто-сту-сты

сту-сты-ста-сто

сто-сту-сты-ста

сты-ста-сто-сту

5. Игра "Жадина" (упражнение в согласовании притяжательных местоимений МОЙ, МОЯ, МО! с существительными). Смотри Занятие 6 упражнение 11.

Образец: МОЙ МОЯ МОЁ МОИ

 кастрюля

 стакан миска сапоги

6. Игра "1-2-5-9" со словами СТУПЕНЬКА, СТАДИОН, СТАДО,

7. Спряжение в настоящем времени.

СТОЯТЬ НА СТУПЕНЬКАХ СТАДИОНА.

(я., ты., он., она., мы., вы., они..).

8. Заучи чистоговорку, проговори 5 раз.

Сты-сты-сты-у нас новые носы,
 сту-сту-сту-автобус едет по мосту,
 сто-сто-сто-стоят кони под мостом,
 ста-ста-ста-сидит киска у моста.

9. Рассмотрни "Улитку". Найди слова со звуком С. Определи место звука в слове.



Занятие 8

1. Артикуляционная гимнастика.
2. Произнеси звук С-С-С длительно на одном выдохе.
3. Вспомни картинки - Занятие 7 упражнение 9. Игра "Телеграф".
4. Игра "Закончи слово".

хва-ста	гу-сто	аи-сты
неве-	пу-	ку-
капу-	ме-	хво-
па-	те-	мо-

5. Игра "Много-один".

листы-лист	танкисты-
аисты-	хвосты-
кусты-	мосты-

6. Игра "Путаница".

куст, аист, стоять, под - Аист стоит под кустом.

мост, за, высокий, сад -

сад, стоять, в, аист -

кони, под, стоять, мост -

мост, ехать, под, автобус -

7. Спряжение в настоящем времени.

СТАВИТЬ СТАКАН С ВОДОЙ ПОД КУСТ

(я., ты., он., она., мы., вы., они..).

8. Игра "Эхо".

баскетбол - баскетболист

хоккей -

такси -

танк -

пианино -

баян -

9. Запомни и повтори слоговые ряды.

аст-ост-уст-ист

уст-ист-аст-ост

ост-уст-ист-аст

ист-аст-ост-уст

10. Игра "1-2-5-9" со словами ХОККЕИСТ, АИСТ.

11. Рассмотрите картинки. Назови слова. Определи место звука С в слове.

